

システムアップデートについて

ネットワークを利用してシステムアップデートが必要かどうかを確認し、必要なときには更新ができます。

💡 システムアップデートを行う前に

本機の状況（故障・破損・水濡れなど）によっては、保存されているデータが破棄されることがあります。必要なデータは、システムアップデート前にバックアップしておくことをおすすめします（一部ダウンロードしたデータなどは、バックアップできない場合があります）。なお、データが消失した場合の損害につきましては、当社は責任を負いかねますので、あらかじめご了承ください。



⚠ システムアップデート時のご注意

システムアップデート時には、次の点についてご注意ください。

- ・システムアップデートには時間がかかる場合があります。アップデートが完了するまで、本機は使用できません。
- ・システムアップデートを実行する前に電池残量が十分かご確認ください。
- ・システムアップデートは電波状態のよいところで、移動せずに行ってください。
- ・システムアップデートに失敗したときや中止されたときは、システムアップデートを実行し直してください。
- ・システムアップデート中は絶対にUSIMカードを取り外したり、電源を切ったりしないでください。アップデートに失敗することがあります。
- ・システムアップデートに失敗すると、本機が使用できなくなることがあります。その場合はお問い合わせ先までご連絡ください。

システムアップデートする

1

ホーム画面で （設定）  システム




2

システムアップデート



3

以降は、画面の指示に従って操作

 システムアップデートが実行されます。

💡 システムアップデート後に再起動しなかったとき

強制終了して、電源を入れ直してください。それでも起動しないときは、お問い合わせ先にご相談ください。