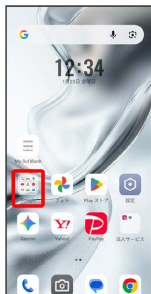


電話帳データを保存する

SDカードに電話帳データを保存する

1

ホーム画面で (Google)



2

(連絡先)



連絡先画面が表示されます。


3

整理



4

ファイルへエクスポート



・確認画面が表示されたときは、画面の指示に従って操作してください。

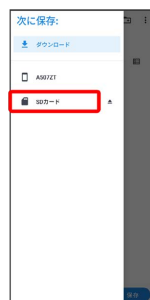
5

三



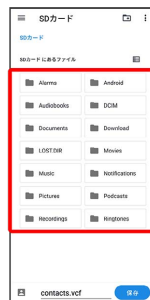
6

SDカード



7

ファイルの保存先を選択



ファイル名を入力 ➡ 保存



 SDカードに電話帳データが保存されます。