

カメラの設定を行う


目的に合わせてカメラモードを切り替えて撮影できます。また、カメラのはたらきをお好みで設定することもできます。

カメラモードを切り替える

1

ホーム画面で （カメラ）




 写真撮影画面が表示されます。

2

カメラモードの種類をタップ



 カメラモードが切り替わります。

カメラのはたらきを設定する

1

ホーム画面で （カメラ）




 写真撮影画面が表示されます。

2

  詳細設定



 設定画面が表示されます。

3

設定項目をタップ  各項目を設定



 設定が反映されます。