


アプリについて

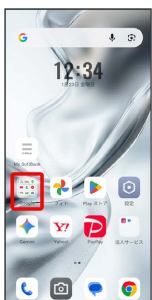
アプリに必要な許可を設定する

アプリをはじめて起動したときは、動作について設定が必要になります。
アプリによって、表示される確認画面の種類や内容は異なり、ここでは、 (Files) をはじめて起動したときの操作を例に説明します。


- ・機能の利用を許可しなかった場合、アプリが正常に動作しないことがあります。

1

ホーム画面で  (Google)



2

 (Files)



3

続行 → 許可










 設定が完了します。








- ・確認画面が表示されたときは、画面の指示に従って操作してください。
- ・利用する機能が複数ある場合、以降も同様に操作してください。

+ その他の方法でアプリに必要な許可を設定する

アプリごとに利用する機能を設定する

ホーム画面で  (設定) →  アプリ →  XX 個のアプリ
をすべて表示 →  アプリをタップ →  権限 →  機能をタップ →  必要な許可をタップ


機能ごとに利用を許可するアプリを設定する

ホーム画面で  (設定) →  セキュリティとプライバシー
シー →  プライバシー管理 →  権限マネージャー →  機能をタップ →  アプリをタップ →  必要な許可をタップ

アプリを起動する

1


ホーム画面を上フリック/スワイプ




 ランチャー画面が表示されます。

2

起動するアプリをタップ



 アプリが起動します。

アプリの利用に必要な権限について

一部のアプリを利用するには、本機内のデータへのアクセスや写真撮影など、重要な機能へのアクセス権限を許可する必要があります。
許可が必要なアプリは、起動時に確認画面が表示され、画面の指示に従って操作することでアプリを使用できます。
・詳しくは、「アプリに必要な許可を設定する」を参照してください。

アプリを切り替える

1




 起動中のアプリが表示されます。

2

左右にフリック/スワイプして、使用したいアプリをタップ



 タップしたアプリが表示されます。

アプリ一覧

アイコン	機能・サービス
 (Chrome)	ウェブサイトを閲覧できます。
 (Dialpad)	Dialpadは、音声通話、ビデオ通話、メッセージやミーティングを自由に行う事ができるアプリです。 ご利用いただくには、ソフトバンクサイト < https://www.softbank.jp/biz/services/collaboration/dialpad/ >の「無料で始める」からお申込みが必要です。
 (Files)	容量を確保したりファイルを素早く検索したりしてファイルを管理します。
 (Gemini)	Geminiにメッセージを入力して指示することで、文章の作成、アイデアや計画の提案、画像の生成などが行えます。
 (Gmail)	Google アカウントのメールを送受信できます。
 (Google)	キーワードからインターネット上の情報などを検索できます。
 (Google TV)	Google TVにアクセスして、鑑賞したい映画作品を選択してレンタルできる動画アプリです。
 (HELPO)	HELPOは、医師・看護師・薬剤師などの専門家に24時間365日、チャットで気軽に健康相談できるアプリです。 夜間や休日でもスマホからオンラインで医師の診療を受けられ、処方薬は自宅や薬局で受け取り可能です。 歩数・睡眠などを記録できる機能や、歩いて貯めたポイントで抽選に応募可能など、健康習慣のサポート機能も充実しています。
 (Keep メモ)	さまざまな方法でメモを作成できます。
 (Meet)	Meet利用者とビデオ通話を行うことができます。
 (My SoftBank)	請求額やデータ使用量がかんたんに確認できるアプリです。また、料金プランやオプション契約、各種メール設定の内容が確認・変更できます。
 (PayPay)	スマホひとつでカンタン・おトクにお支払いができるアプリです。全国のお店を始め、ネットサービスや公共料金の支払いもできます。日々のお買い物で使えるお得で便利なキャッシュレス決済サービス「PayPay」をぜひご利用ください。
 (Play ストア)	Google Playからさまざまなアプリをダウンロード・購入できます。
 (Yahoo!)	Yahoo! JAPANアプリでは、厳選ニュースやスポーツ、芸能、天気予報など、毎日を豊かにする情報をお届けします。 検索や災害情報のプッシュ通知など、便利な機能も。スマートフォンでも、ぜひYahoo! JAPANをご活用ください。
 (YouTube)	動画を再生したり、録画した動画をアップロードしたりできます。

 (YT Music)	YouTube Musicにアップロードされている、さまざまな音楽コンテンツや本機に保存された音楽ファイルを再生できます。	 (フォト)	写真や動画を閲覧できます。
 (あんしんフィルター)	お子さまを不適切なサイトや有害アプリから守り、安全にスマートフォンやタブレットが利用できるようにサポートします。 ご利用にはあんしんフィルターのサービスに加入する必要があります。	 (マップ)	現在地の地図を表示したり、目的地までの経路を調べたりすることができます。
 (ウォレット)	Google ウォレットを利用できます。	 (メッセージ)	テキストメッセージ (SMS、MMS) の送受信や、チャットができます。
 (おサイフケータイ)	おサイフケータイ®対応のサービスを利用できます。	 (レコーダー)	音声を録音したり、録音した音声を再生することができます。
 (カメラ)	写真や動画の撮影ができます。	 (連絡先)	友人や同僚の連絡先を管理します。
 (カレンダー)	カレンダーを表示して、予定の管理をします。		
 (緊急情報)	緊急情報サービスを利用します。		
 (緊急速報メール)	気象庁が配信する「緊急地震速報」・「津波警報」、国・地方公共団体が配信する「災害・避難情報・特別警報」などを、対象エリアにいるお客さまにブロードキャスト (同報) 配信するサービスです。 「緊急速報メール」を受信した携帯電話は、自動でメッセージが表示され、回線混雑の影響を受けずに受信することができます。		
 (災害用伝言板)	震度6弱以上の地震など、大規模災害が発生した場合に、安否情報の登録、確認、削除ができます。 また、あらかじめ設定したeメールアドレスに対して、安否情報が登録されたことを自動送信することができます。		
 (セキュリティOne)	Webサイトやメッセージ (SMS)、電話、Wi-Fiなどを安全にご利用できるように、お客さまのスマートフォンを危険やトラブルから守るアプリです。 ご利用いただくには「セキュリティバックアッププレミアム」へのお申し込みが必要です。		
 (設定)	本機の各種設定を行います。		
 (電卓)	四則演算をはじめ、いろいろな計算ができます。		
 (電話)	電話をかけたり、受けたりすることができます。海外に電話をかけるときも使用します。 発着信履歴を表示して発着信を確認したり、履歴から相手に発信することもできます。		
 (時計)	アラーム、世界時計、ストップウォッチ、タイマーを利用することができます。 世界時計では世界のさまざまな地域の時間を確認することができます。 また、地域を追加して同時に複数の地域を確認することができます。		
 (ドライブ)	Google ドライブに保存したファイルを閲覧・編集できます。		
 (ニュース)	関心に合わせて、世界中の出来事をお届けするニュースアプリです。		
 (ノート)	ノートを利用できます。		
 (翻訳)	Google 翻訳アプリを使用して、テキスト、手書きの文字、写真、音声を100以上の言語に翻訳できます。		