

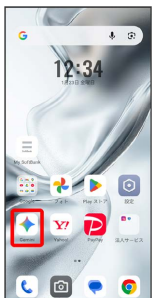
音声操作を利用する

スマートフォンに話しかけることで、色々な操作を行うことができます。あらかじめ、Google アカウントでログインしておいてください。

音声操作の設定をする

1

ホーム画面で  (Gemini)



2


もっと見る








3

Gemini を使用




 Geminiを利用できます。

+ 音声アシスト機能をOFFにする

ホーム画面で  (Gemini)  右上のアカウントアイコン
をタップ  Google アシスタントに切り替える  Google
のデジタル アシスタントはいつでも OFF にできます。 
OFFにする

 音声アシスト機能がOFFに設定されます。

音声操作を利用する

Geminiを起動し、 をタップして話しかけることで本体を操作できます。

1

調べたいことを話しかけて、インターネット検索ができます

- ・「一番近くのコンビニ」と話しかける
- ・「明日の天気」と話しかける

2

電話帳に登録している相手や、指定の電話番号に電話をかけることができます

- ・「木村さんに電話」と話しかける
- ・「09012345678に発信」と話しかける

3

時間の指定や、曜日と時刻を指定してアラームを設定することができます

- ・「アラーム設定、5分後」と話しかける
- ・「アラーム設定、土曜日、午前7時」と話しかける

4

インストールしているアプリを起動することができます

- ・「マップを起動」と話しかける
- ・「YouTubeを起動」と話しかける