

EMOBILE GL02P

GL02P コネクションマネージャ インストールマニュアル

For Windows Version1_00

GL02P コネクションマネージャのインストールについて

GL02P コネクションマネージャのインストールを行う際は以下の注意事項をご確認のうえ実行してください。

ご注意

- ・ USB 接続でデータ通信を行うためには、事前に GL02P 本体のソフトウェア更新を行う必要があります。
- ・ Mac OS ではコネクションマネージャはご利用いただけません。
- ・ GL02P 本体のソフトウェア更新については、GL02P ソフトウェア更新マニュアルを参照してください。マニュアルは以下 URL よりダウンロードいただけます。
(<http://emobile.jp/products/gl02p/updatetool.html>)

GL02P コネクションマネージャのインストールに関する注意点

1. 管理者（Administrator）権限のユーザーでログインしてください。管理者権限でない場合、インストールは行えません。
2. インストールを実行する前に全てのアプリケーションを終了してください。
 - GL02P 設定ツールが起動している場合、設定ツールを終了してください。
 - GL02P で通信している場合、通信を終了してください。
 - 他のアプリケーションが起動している場合、インストールに失敗する事があります。
3. インストール中にパソコンがスタンバイ、スリープ、サスペンド状態に移行しないように設定してください。
 - 設定→コントロールパネル→電源オプション→コンピューターがスリープ状態になる時間を変更
コンピューターをスリープ状態にする：適用しない
4. インストール中にパソコンのスクリーンセーバーが起動しないように設定してください。
 - 設定→コントロールパネル→個人設定→スクリーンセーバー
スクリーンセーバー：なし
5. インストール中にパソコンが電源 OFF にならないようにしてください。（ACアダプタを使用してください。）

GL02P コネクションマネージャインストール方法

※ Windows 8 をベースに記載しているため、Windows 7、Windows Vista、Windows XP の場合は画面が異なる場合があります。

1. パソコンの電源を入れます。

※ 管理者権限 (Administrator) のユーザーでログインしてください。管理者権限でない場合、アップデートは行えません。

2. 弊社ホームページ (<http://emobile.jp/products/gl02p/updatetool.html>) より GL02P コネクションマネージャをパソコンの任意の場所にダウンロードし、解凍してください。

ダウンロードファイル : GL02P_Connection_Manager_win_V1_00.zip

※ 解凍後のフォルダは GL02P_Connection_Manager_win_V1_00 となります。

3. 解凍したフォルダ内の GL02P_Connection_Manager_win_V1_00.exe をダブルクリックしてください。

※ インストールを実行する前に全てのアプリケーションを終了してください。

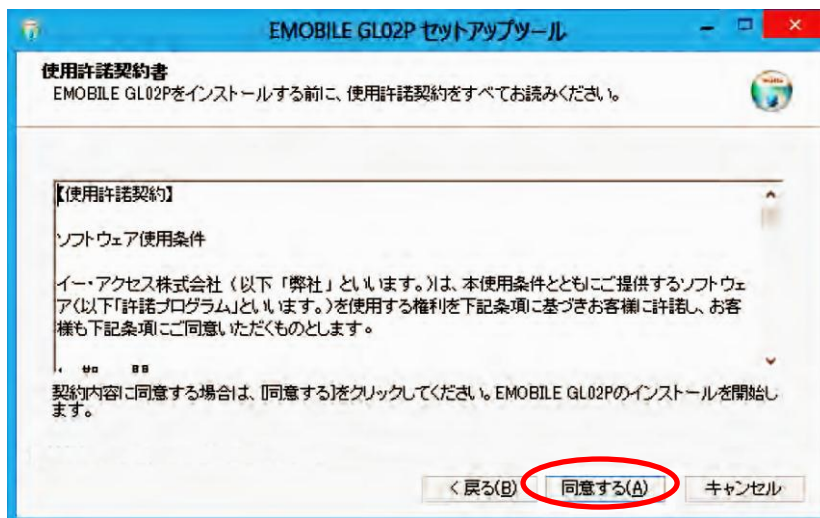
※ 設定により「ユーザーアカウント制御」の画面が表示されることがあります。

表示された場合は、「許可 (A) 」または「はい (Y) 」をクリックしてください。

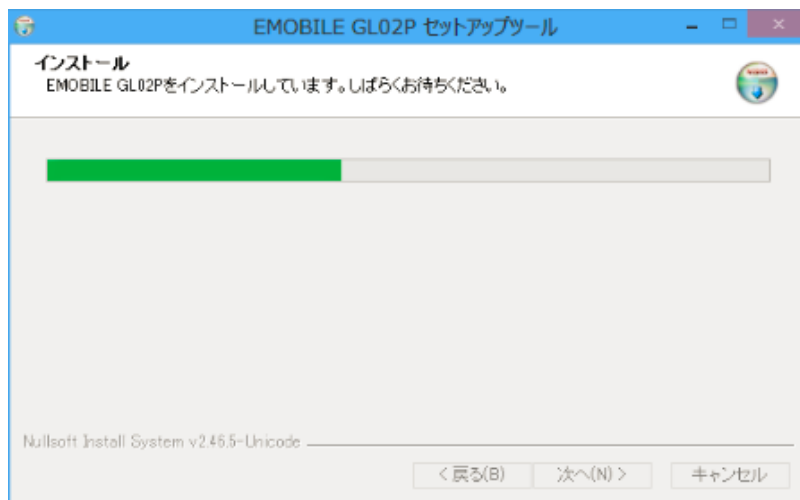
4. 「GL02P コネクションマネージャセットアップツール」が起動しますので「次へ」をクリックします。



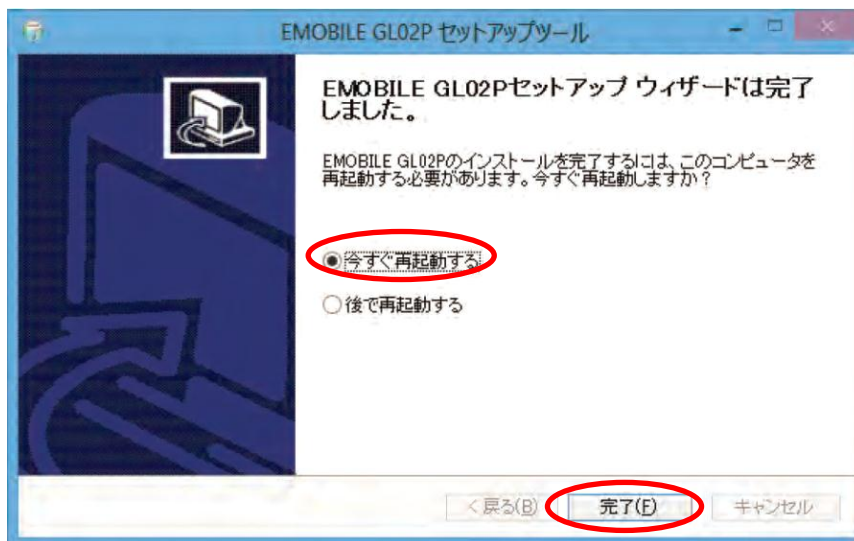
5. 「使用許諾契約」の画面が表示されますので、同意される場合は「同意する」をクリックします。



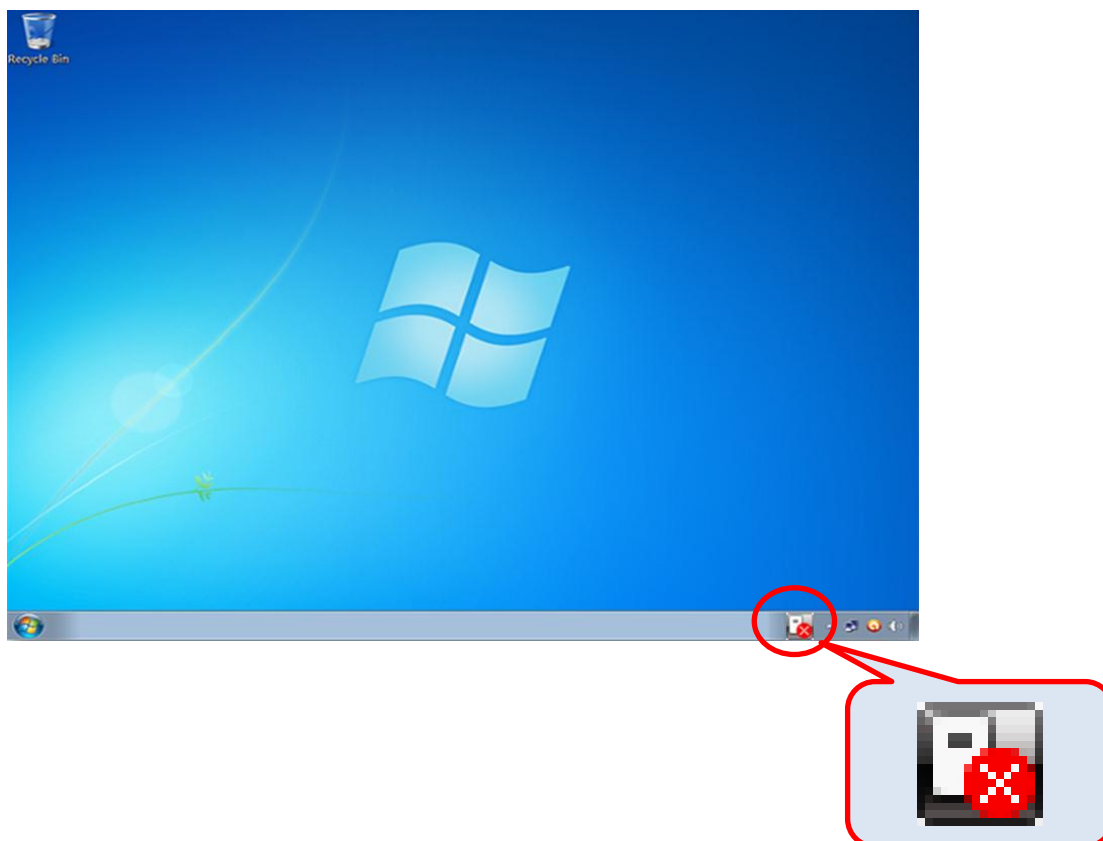
6. インストールが開始されますので、処理が完了するまでお待ちください。



7. 「今すぐ再起動する」にチェックを入れ「完了」をクリックします。



8. インストールが終了するとタスクバーに GL02P コネクションマネージャのアイコンが表示されます。
※ アイコンが表示されない場合はタスクバーの通知領域の横にある矢印をクリックすると表示されます。



コネクションマネージャの使い方などについては、「GL02P かんたんセットアップマニュアル USB 接続編」を参照してください。

「GL02P かんたんセットアップマニュアル」は、以下 URL よりダウンロードいただけます。

(<http://emobile.jp/products/gl02p/torisetu.html>)

<お問い合わせ先>

ご不明な点がございましたら下記窓口までお問い合わせください。

イー・モバイル カスタマーセンター

イー・モバイルの携帯電話から 157（無料）

受付時間 9:00～21:00（日本時間・年中無休）

ホームページ <http://emobile.jp/>

一般電話から 0120-736-157（無料）

※他社の携帯電話、PHS からもご利用いただけます。

海外から +81-3-6831-3333（有料）

※ 間違い電話が多くなっております。番号をよくお確かめの上、おかけください。

※ 一部の光電話、IP 電話等からはご利用いただけない場合があります。

2013 年 3 月 第 1 版