

付録

11

初期値一覧

設定メニュー

ホーム画面で ≡ → 「設定」 を選択して表示される項目の初期値は、次のとおりです。

項目		初期値	
無線とネットワーク	機内モード	OFF	
	Wi-Fi	OFF	
	Wi-Fi設定	Wi-Fi	OFF
		ネットワークの通知	ON
		Wi-Fiネットワークを追加	—
	Bluetooth	OFF	
	Bluetooth設定	Bluetooth	OFF
		端末名	AO1HW
		検出可能	OFF
		デバイスのスキャン	—
	VPN設定	VPNの追加	—

	項目	初期値
音	音量	メディア：11 (0～15) *、 アラーム：6 (0～7) *、 通知音：5 (0～7) *
	通知音	On The Hunt
	選択時の操作音	OFF
	画面ロックの音	OFF
	入力時バイブレーション	ON
表示	画面の明るさ	明るさを自動調整： OFF、5 (0～21) *
	画面の自動回転	ON
	アニメーション表示	すべてのアニメーション
	バックライト消灯	1分
現在地情報とセキュリティ	Wi-Fi情報を使用	ON
	GPS機能を使用	OFF
	画面ロックの設定／ 画面ロックの変更	なし
	パスワードを表示	OFF
	デバイス管理者を選択	—
	安全な認証情報の使用	OFF
	SDカードからインストール	—
	パスワードの設定	—
ストレージの消去	—	

項目		初期値	
アプリケーション	提供元不明のアプリ	OFF	
	アプリケーションの管理	-	
	実行中のサービス	-	
	ストレージ使用状況	-	
	電池使用量	-	
	開発	USBデバッグ	OFF
		スリープモードにしない	OFF
擬似ロケーションを許可		OFF	
アカウントと同期	バックグラウンドデータ	ON	
	自動同期	ON	
プライバシー	データのバックアップ	OFF	
	自動復元	ON	
	データの初期化	-	
ストレージ	合計容量	-	
	空き容量	-	
	SDカードのマウント解除/SDカードをマウント	-	
	SDカード内データを消去	-	
	合計容量	-	
	空き容量	-	
	内部SDカード内データを消去	-	
	空き容量	-	

項目		初期値	
言語とキーボード	言語を選択	日本語	
	ユーザー辞書	-	
	Android キーボード	キー操作バイブ	OFF
		キー操作音	OFF
		キー押下時ポップアップ	ON
		タップして語句を修正	ON
		自動大文字変換	ON
		設定キーを表示	自動
		音声入力	メインキーボード上
		入力言語	-
		入力候補を表示	ON
		オートコンプリート	ON
	FSKAREN	キーボード設定	テーマ：Default
			キーボードタイプ：QWERTY
			変換候補の行数：3
			キーボードタイプ：縦画面と同じ
			10キー入力方式：フリック入力
			フリック入力設定：トグル入力：ON
			フリック感度：20

項目		初期値
言語と キーボード	FSKAREN キーボード設定	トグル入力設定： オートカーソル：ON オートカーソル時間： 1000ms
		画面タイプ：シングル
		自動確定：OFF
		自動確定時間：1000ms
	キー操作設定	パイプレーション： OFF
		効果音：OFF
		キーポップアップ： ON
		Enterキーで改行：ON
		Spaceキーで候補選 択：OFF
	変換設定	近似予測：有効
		英語予測：ON
		連携予測：ON
顔文字連携：ON		
英語連携：ON		
1文字学習：OFF		
辞書設定	ユーザー辞書：－	
	ユーザー変換辞書：－	
	定型文：－	

項目		初期値	
言語と キーボード	FSKAREN	リセット	学習リセット：－ 設定リセット：－
		コミュニティ サイト	http:// fskaren.jp
		FSKAREN	Version 2.0.1 HH05001
音声入出力	音声認識装 置の設定	言語	既定－日本語 (日本)
		セーフサーチ	中
		不適切な語句を ブロック	ON
	テキスト読み 上げの設定	サンプルを再生	－
		常に自分の設定 を使用	OFF
		規定のエンジン	Pico TTS
		音声データを インストール	－
		音声の速度	標準
		言語	英語 (アメリカ 合衆国)
		Pico TTS	－
ユーザー補助		－	

項目		初期値
日付と時刻	日付設定	2011/01/01
	タイムゾーンの選択	日本標準時 (東京)
	時刻設定	—
	24時間表示を使用	ON
	日付形式の選択	標準
端末情報	端末の状態	—
	電池使用量	—
	法的情報	—
	モデル番号	AO1HW
	Androidバージョン	2.3.4
	カーネルバージョン	2.6.35.7
	ビルド番号	HuaweiS7-901w
	認証情報	—

※：スライダー1回タップすることを1とした場合の数値です。

アラームの設定

アラーム設定画面で ≡ → 「設定」 を選択して表示される項目の初期値は、次のとおりです。

項目	初期値
マナーモード中のアラーム	ON
アラームの音量	6 (0~7) ※
スヌーズ間隔	10分
音量ボタン動作	解除

※：スライダーを選択した状態で音量キーを1回押すことを1とした場合の数値です。

ブラウザの設定

ブラウザ画面で ≡ → 「その他」 → 「設定」 を選択して表示される項目の初期値は、次のとおりです。

項目	初期値
テキストサイズ	中
デフォルトの倍率	中
ページを全体表示で開く	ON
テキストエンコード	日本語 (SHIFT_JIS)
ポップアップウィンドウをブロック	ON
画像の読み込み	ON
ページの自動調整	ON
常に横向きに表示	OFF





項目	初期値
JavaScriptを有効にする	ON
プラグインを有効にする	常にON
バックグラウンドで開く	OFF
ホームページ設定	http://www.google.com/ m?clinet=ms-android-hu awei&source=android-home
キャッシュを消去	—
履歴消去	—
Cookieを受け入れる	ON
Cookieをすべて消去	—
フォームデータを保存	ON
フォームデータを消去	—
位置情報を有効にする	ON
位置情報アクセスをクリア	—
パスワードを保存	ON
パスワードを消去	—
セキュリティ警告	ON
ウェブサイト設定	—
初期設定にリセット	—






カレンダーの設定

カレンダー画面で ☰ → 「その他」 → 「設定」 を選択して表示される項目の初期値は、次のとおりです。

項目	初期値
辞退した予定を非表示	OFF
自宅タイムゾーン	OFF
自宅タイムゾーン	(GTM+9:00) 東京、大阪
通知方法	ステータスバー
着信音を選択	プリセット着信音
バイブレーション	使用しない
デフォルトの通知時間	10分

故障かな？と思ったら

現象	確認すること／対処方法
電源が入らない	<ul style="list-style-type: none">電池切れになっていませんか？ を押ししましたか？
本機を充電できない	<ul style="list-style-type: none">付属のACアダプタをご使用の場合、USBケーブルが本機とACアダプタにしっかりと接続されていることを確認してください。ACアダプタのプラグがしっかりと家庭用コンセントに差し込まれていることを確認してください。本機およびACアダプタの端子が清潔であることを確認してください。電池パックは0～40℃の範囲を超えると充電できない可能性があります。
電源を入れた後、通常の操作ができない	<ul style="list-style-type: none">画面ロックがかかっていませんか？  を右方向にドラッグして、ロックを解除してください。画面が消灯している場合は、 を押して画面を点灯させてからロックを解除してください。パターン入力画面が表示されていませんか？ 画面ロックの解除方法が「パターン」に設定されています。パターンを入力してロックを解除してください。暗証番号入力画面が表示されていませんか？ 画面ロックの解除方法が「暗証番号」に設定されています。暗証番号を入力してロックを解除してください。パスワード（英数字／記号）入力画面が表示されていませんか？ 画面ロックの解除方法が「パスワード」に設定されています。パスワード（英数字／記号）を入力してロックを解除してください。
メールやインターネットが利用できない	<ul style="list-style-type: none">ネットワークに正しく接続されていることを確認してください。機内モードが設定されていませんか？ 機内モード設定中に  を長押し→「機内モード」を選択して、設定を解除してください。

現象	確認すること／対処方法
キーやディスプレイに触れても、何も反応しない	<ul style="list-style-type: none"> 画面ロックがかかっていませんか？  を右方向にドラッグして、ロックを解除してください。画面が消灯している場合は、 を押して画面を点灯させてからロックを解除してください。
カメラが使用できない、またはBluetoothでデータを受信できない	<ul style="list-style-type: none"> 内部SDカードのメモリがいっぱいではありませんか？ 内部SDカードの空き容量を確認して、いっぱいであれば不要なデータを削除するなどして空き容量を確保してください。 本機をUSBストレージとして設定していませんか？ USBストレージの設定を解除してください。
microSDに保存されている静止画、動画、音楽ファイルなどが表示されない	<ul style="list-style-type: none"> microSDカードを本機に取り付けていますか？ 電源を切り、microSDカードが正しく取り付けられていることを確認してください。 microSDカードに音楽ファイルが保存されていますか？ あらかじめコンピュータからmicroSDカードに音楽ファイルをコピーしてください。 ステータスバーに  が表示されていませんか？ microSDカードのマウントが解除されています。マウント状態にしてください。 本機をUSBストレージとして設定していませんか？ USBストレージの設定を解除してください。
音楽ファイルを再生中にキーを押しても応答しない	<ul style="list-style-type: none"> 画面ロックがかかっていませんか？  を右方向にドラッグして、ロックを解除してください。画面が消灯している場合は、 を押して画面を点灯させてからロックを解除してください。
本機／ACアダプターが温かい	<ul style="list-style-type: none"> 充電中は本機およびACアダプタが温くなる可能性があります。手で触れることのできる温度であれば異常ではありません。ただし、長時間触れたまま使用していると低温やけどになるおそれがあります。
本機の待受時間および通信時間が短い	<ul style="list-style-type: none"> 気温、充電条件、電波の強さ、設定などにより異なります。

■お知らせ

- 問題が解決できない場合は、お問い合わせ先までご連絡ください。

GPL書面によるオファー

本機はGNU Lesser General Public Licenseが適用されたフリーソフトウェア（Linux kernel、dnsmasq、BlueZ、Webkit、iptables）を使用しています
<http://www.gnu.org/licenses/lgpl.html>

■ 著作権情報

Linux kernel: Copyright.The Kernel.Org Organization,Inc.
version:2.6.35.7
(<http://www.kernel.org>)

dnsmasq: Copyright © 2000-2009 Simon Kelley
version: 2.51

BlueZ: Copyright © 2004-2009 Marcel Holtmann
<marcel@holtmann.org>
version:4.69

Webkit:
GNU LIBRARY GENERAL PUBLIC LICENSE:
Copyright © 2005 Apple Computer, Inc.
BSD License:
Copyright © 2009 Apple Inc. All rights reserved.

iptables: Copyright 2000-2004 netfilter project
(<http://www.netfilter.org>).

■ 書面によるオファー

本機に含まれるGPLソースコード入りCDの送付をご希望の場合、20ユーロ（CD、送料含む）でご提供いたします。
Mobile@huawei.comまでお問い合わせください。

主な仕様

■ AO1HW

項目	仕様
サイズ (W×H×D)	約188.3mm×約132.7mm×約13.2mm
重量	約500g (電池パックを含む)
連続待機時間	約1108時間
連続動作時間	約7.2時間
充電時間	ACアダプタ充電：約360分 USB充電：約18時間

■ お知らせ

- 連続動作時間、連続待機時間とは、充電を満たした新品の電池パックを使用し、電波が正常に送受信できる静止状態から算出した平均的な計算値です。
使用環境 (充電状態、気温など) によってはご利用時間が変動することがあります。
- 画面の照明が点灯している状態でのご利用 (インターネットご利用時など) が多い場合は、連続待機時間、連続動作時間は短くなります。
- 液晶ディスプレイは、ドット落ち (画素欠け) や常時点灯する画素がある場合もありますので、あらかじめご了承ください。

■ システム情報

項目	仕様
メモリ	ROM:4GB(OS 1GB ユーザーデータ:3GB)
プラットフォーム	Android 2.3.4

■ ACアダプタ

項目	仕様
電源電圧	AC100V~240V、50~60Hz
消費電力	10W
出力電圧 / 電流	5.0V / 2.0A
充電温度範囲	0℃~40℃
サイズ (W×H×D)	約71.6mm×約36.5mm×約30.5mm

■ ディスプレイ

項目	仕様
LCD	7インチTFT液晶 (タッチスクリーン)
解像度	768×1024 (1620万色)

■ 外部接続

項目	仕様
外部接続端子	microUSB、USB、イヤホン、microSDカードスロット
Bluetooth	Bluetooth Ver.2.1 + EDR 準拠
無線LAN	IEEE802.11b/g

保証とアフターサービス

保証について

お買い上げいただくと、保証書が添付されています。保証書に「お買い上げ日」および「販売店」の記載がされているかをご確認の上、内容をよくお読みになって大切に保管してください。「お買い上げ日」や「販売店」の記載がない場合は、納品書または領収書にて「お買い上げ日」や「販売店」が特定できる書類が必要となります。「お買い上げ日」や「販売店」の記載に改ざんのある場合は保証対象外となりますのでご注意ください。

保証内容については、保証書に記載されています。

修理について

修理を依頼される場合、「取扱説明書」をお読みになり、もう一度ご使用方法や設定状態をご確認ください。それでも改善、復旧しない場合は、お問い合わせ先までご相談ください。

- 保証期間中の修理
保証書の記載内容に基づいて修理いたします。
- 保証期間経過後の修理
修理によって使用できる場合は、お客さまのご要望により有料にて修理致します。

お知らせ

- 本機は付属品を含め、改良のため予告なく製品の全部または一部を変更することがありますので、あらかじめご了承ください。また本機の故障、誤動作または不具合などにより、お客様または第三者が受けた損害につきましては、当社は責任を負いかねますのであらかじめご了承ください。
- 故障または修理により、お客様が登録されたデータやお客様が独自に設定、インストールされたソフトが消去される（出荷時の状態となる）場合がありますのであらかじめご了承ください。
- 本機を分解、改造すると電波法に触れる場合がございます。また、分解、改造された場合は修理をお引き受けできませんので、ご注意ください。
- アフターサービスについてご不明な場合は、お問い合わせ先までご連絡ください。

修理用部品について

本機および周辺機器の補修用性能部品の最低保有期間は、生産終了後6年間です。補修用性能部品とは、その製品の機能を維持するために必要な部品です。

お問い合わせ先

お困りのときや、ご不明な点などがございましたら、お気軽に下記お問い合わせ窓口までご連絡ください。電話番号はお間違いのないようおかけください。

イー・モバイル カスタマーセンター

イー・モバイル携帯電話から：157（無料）

一般電話から：0120-736-157（無料）

※他社の携帯電話、PHSからもご利用いただけます。

海外から：+81-3-6831-3333（有料）

受付時間9：00～21：00（日本時間／年中無休）

※間違い電話が多くなっております。

番号をよくお確かめの上、おかけください。

※一部の光電話、IP電話等からは

ご利用いただけない場合があります。

ホームページ <http://emobile.jp/>



発売元:イー・アクセス株式会社
(製造元:HUAWEI TECHNOLOGIES CO.,LTD.)
発行年月:2011年7月 第1版