

TrackID


TrackIDを利用する

TrackIDは、楽曲認識サービスです。スピーカーを通して聞こえている楽曲のタイトル、アーティスト名、アルバム名を検索できます。TrackIDで良好な結果を得るために、静かな場所で使用してください。他の人に楽曲をすすめたりすることもできます。さらに、YouTubeで関連するコンテンツを検索し、表示することができます。TrackIDを使用できない場合は、インターネット接続をご確認ください（P.95、P.157）。

■ TrackIDを起動する

1 ホーム画面で  ▶ 「TrackID™」


■ 楽曲情報を検索する

1 ホーム画面で  ▶ 「TrackID™」

2 本機を音源に向ける

3 「録音」


結果画面に楽曲情報が表示されます。

- TrackIDの初期画面に戻るには、 をタップします。

TrackIDの結果を利用する

TrackIDによって楽曲が認識されたら、他の人にすすめたり、YouTubeでその楽曲に関連したコンテンツを検索したりできます。楽曲情報は検索後に表示されますが、履歴リストにも記録されます。

■ TrackIDの結果を利用するために

- 録音した楽曲が認識されると楽曲情報が表示されます。楽曲情報画面の各キーをタップして、他の人にすすめたり、YouTubeで表示したりします。
- 履歴リストで目的の楽曲をタップしたり、 をタップして任意のチャートから楽曲情報の画面を表示することができます。